

**TUẦN GIAO DỊCH: 15-19/06/2026:**



## CHỈ BÁO XU HƯỚNG

SMA (50)	1.833,11	BÁN
SMA (100)	1.805,87	MUA
SMA (200)	1.749,73	MUA
MACD (12,26)	-10,23	BÁN

## CHỈ BÁO DAO ĐỘNG

MFI (14)	25,64	TRUNG LẬP
RSI (14)	35,91	TRUNG LẬP

### Tổng quan:

VN-Index đang vận động trong xu hướng tăng trung hạn khi đóng cửa nằm trên đường SMA (100,200). Trong đó, chỉ báo SMA (20) đại diện cho xu hướng ngắn hạn và SMA (50,100,200) đại diện cho xu hướng trung - dài hạn.

### Nhận định:

Trong tuần giao dịch 15-19/06, chỉ số VN-Index có thể sẽ duy trì trạng thái giằng co trong tuần có phiên đảo hạn phái sinh và cuộc họp của FED diễn ra trong giai đoạn ngày 17-18/06. Các sự kiện trên có thể khiến tâm lý thận trọng duy trì sẽ được đẩy lên ở mức cao.

Hiện tại, chỉ báo Stochastic Oscillator tiếp tục tiến sâu vào vùng quá bán (oversold). Nếu tín hiệu mua xuất hiện trở lại thì kịch bản phục hồi có thể xảy ra như các giai đoạn điều chỉnh - phục hồi trước đây.

Chuyên viên Phân tích

**Mai Trung Nghĩa**

Email: [nghiamt@vikkibanks.vn](mailto:nghiamt@vikkibanks.vn)



VikkiBankS  
(028) 7100 0001  
vikkibanks.vn  
cskh@vikkibanks.vn

Hotline  
**1900 2273**

## DỰ BÁO THỊ TRƯỜNG



### Tích cực

**Kịch bản Tích cực:** Thị trường duy trì trạng thái tâm lý thận trọng và tìm được điểm cân bằng mới quanh vùng 1.800 điểm. Kỳ vọng dòng tiền được cải thiện cùng với sự dẫn dắt của các nhóm ngành lớn, giúp VN-Index có thể phục hồi trong giai đoạn tới.

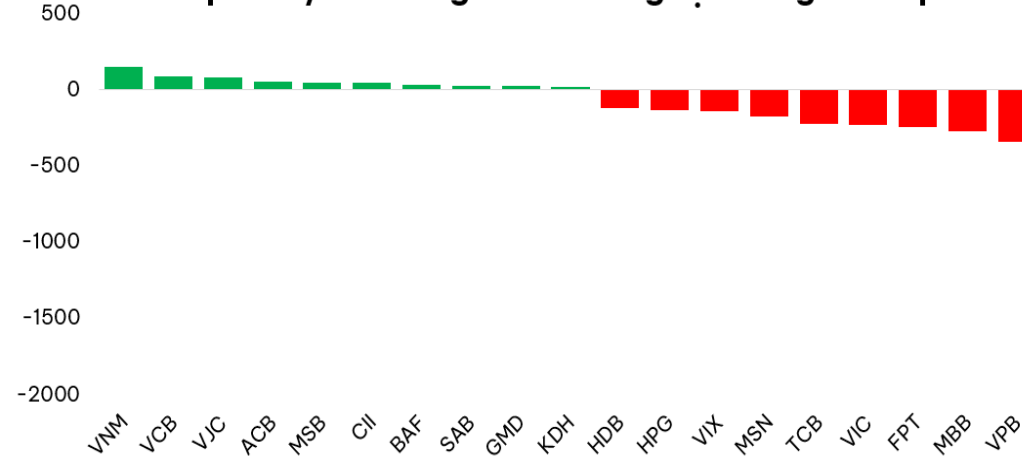
**Kịch bản Thận trọng:** Tâm lý bi quan đi kèm với áp lực bán ra tại các mã cổ phiếu trụ (đóng vai trò dẫn dắt VN-Index trong nhịp tăng vừa qua) khiến chỉ số liên tục suy yếu và rời khỏi đường SMA 200 ngày đang đóng vai trò là hỗ trợ quan trọng trong ngắn hạn.



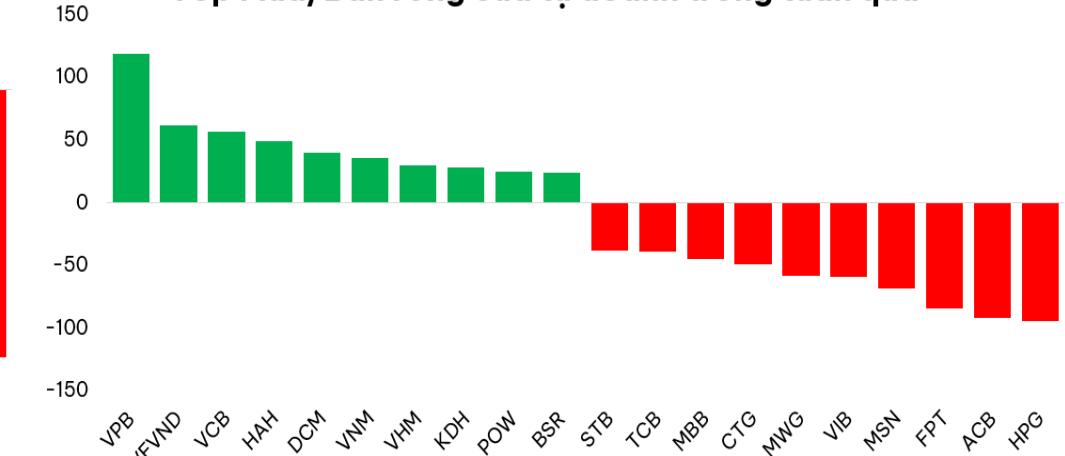
### Thận trọng

## THỐNG KÊ GIAO DỊCH KHỐI NGOẠI & TỰ DOANH

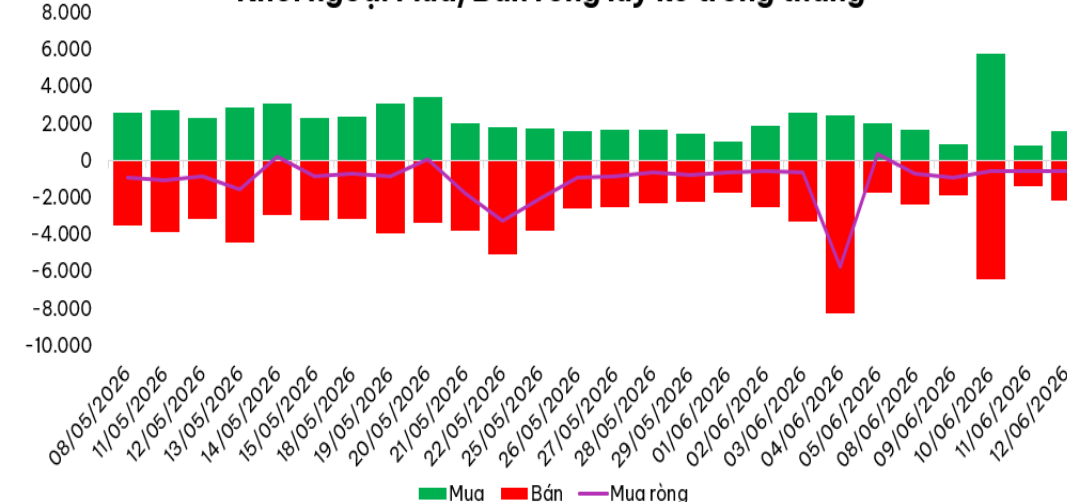
(Tỷ đồng) Top Mua/Bán ròng của khối ngoại trong tuần qua



(Tỷ đồng) Top Mua/Bán ròng của tự doanh trong tuần qua



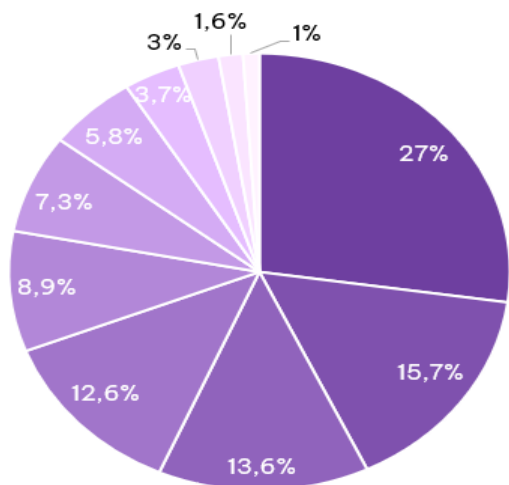
(Tỷ đồng) Khối ngoại Mua/Bán ròng lũy kế trong tháng



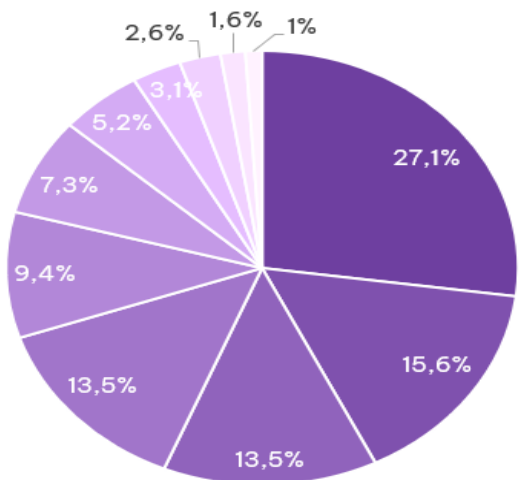
- Khối ngoại thu hẹp quy mô bán ròng trong tuần giao dịch vừa qua với tổng giá trị bán ròng đạt 3.941,02 tỷ đồng. Trong khi đó, tổng giá trị mua ròng trên cả 3 sàn đạt 840,79 tỷ đồng. (Số liệu lấy từ ngày 08/06/2026 đến 12/06/2026).
- Tự doanh mở rộng quy mô bán ròng trong tuần giao dịch vừa qua với tổng giá trị bán ròng đạt 869,09 tỷ đồng. Trong khi đó, tổng giá trị mua ròng trên cả 3 sàn đạt 809,78 tỷ đồng. (Số liệu lấy từ ngày 08/06/2026 đến 12/06/2026).

## THỐNG KÊ GIAO DỊCH CÁC QUỸ

Phân bố theo ngành – Tháng 04/2026



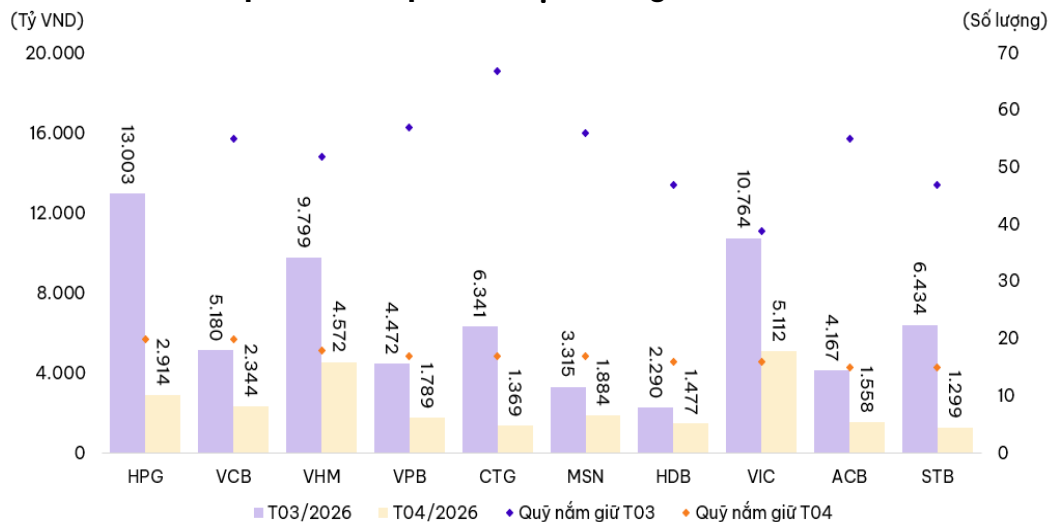
Phân bố theo ngành – Tháng 05/2026



- Tài chính
- Công nghiệp
- Bất động sản
- Nguyên vật liệu
- Tiêu dùng thiết yếu
- Tiêu dùng không thiết yếu
- Tiện ích
- Năng lượng
- Dịch vụ truyền thông
- Công nghệ thông tin
- Chăm sóc sức khỏe

- Tài chính
- Công nghiệp
- Bất động sản
- Nguyên vật liệu
- Tiêu dùng thiết yếu
- Tiêu dùng không thiết yếu
- Tiện ích
- Năng lượng
- Dịch vụ truyền thông
- Công nghệ thông tin
- Chăm sóc sức khỏe

Top 10 mã cổ phiếu được nắm giữ nhiều nhất



Nguồn: VikkiBanks Research tổng hợp

- Theo biểu đồ phân bố tháng 04/2026, các nhóm ngành như tài chính, công nghiệp và bất động sản được các quỹ ưa thích với tỷ các tỷ trọng lần lượt là 27%, 15,7% và 13,6%.
- Tuy nhiên, bước sang tháng 05/2026, tỷ trọng có sự thay đổi nhẹ. Cụ thể, nhóm tài chính tăng 0,1% trong khi nhóm công nghiệp và bất động sản ghi nhận mức giảm lần lượt là 0,1%.
- Trong đó, các mã cổ phiếu như HPG, VIC và VHM được các quỹ ưa thích trong giai đoạn vừa qua.

## HIỆU SUẤT & DÒNG TIỀN QUỸ MỞ (Số liệu cập nhật đến ngày 08-10/06/2026)

Mã	Tổng NAV (tỷ VND)	Hiệu suất				Dòng tiền (tỷ VND)			
		MTD	3M	YTD	1Y	3M	6M	YTD	1Y
PYNELITE	24.729,4	-4,84%	-3,06%	-7,48%	15,59%	-16,52	-2.689,30	-2.689,30	-2.627,80
Tianhong VN	17.929,3	-5,62%	7,38%	-5,00%	25,08%	0,00	413,05	0,00	-983,54
VFMVSF	8.542,1	-4,73%	-5,49%	-8,86%	20,26%	0,00	0,00	0,00	0,00
K-VIETNAM	6.869,3	-4,27%	0,25%	-4,50%	16,98%	-164,56	-206,64	-206,64	-2.659,17
DCDS	5.892,4	-7,04%	-2,18%	-8,54%	17,21%	212,16	563,41	540,97	2.230,26
VNEFUND	5.625,3	-7,30%	-2,11%	-9,00%	27,13%	-519,19	779,58	813,39	-189,34
PRINCIPAL VNEQ-A	5.469,6	-4,74%	-5,48%	-10,52%	4,43%	0,00	0,00	0,00	0,00
VLGF	4.472,7	-4,86%	-2,23%	-5,30%	8,71%	-143,59	-191,72	-209,46	-464,92
EVESG	2.557,0	-6,45%	-2,47%	-0,35%	20,79%	0,00	0,00	0,00	0,22
VESAF	2.434,2	-2,68%	-2,75%	-0,05%	13,60%	113,38	23,37	33,14	-327,63
VMEEF	2.260,1	-4,41%	-2,50%	1,18%	15,65%	106,47	62,05	76,25	-245,08
VINACAPITAL-VVF	1.703,4	-4,81%	-2,39%	-1,71%	12,80%	-31,06	27,64	48,36	-79,16
VEOF	1.658,2	-6,01%	-3,82%	-3,42%	18,34%	44,51	27,55	3,61	392,57
UVEF	1.617,6	-6,13%	-0,33%	-8,36%	21,46%	0,00	0,00	0,00	0,00
VCBF-BCF	1.591,9	-3,42%	0,16%	-1,40%	22,88%	170,96	325,46	307,89	332,70
SSI-SCA	1.322,0	-6,86%	-2,82%	-5,89%	10,16%	76,33	123,77	110,31	273,80
KIMVGF	1.309,2	-0,25%	-6,30%	-1,04%	25,24%	7,34	2,70	-5,43	-21,83
VCBF-MGF	949,3	-1,89%	-0,73%	1,42%	12,60%	35,60	62,29	60,15	69,66
DCDE	944,5	-6,21%	-6,73%	-8,01%	6,42%	68,35	116,12	98,84	305,24
TCFIN	801,0	-2,79%	-2,33%	-8,70%	11,44%	9,24	81,89	86,45	587,45

Nguồn: VikkiBankS Research tổng hợp

## HIỆU SUẤT & DÒNG TIỀN QUỸ ETF (Số liệu cập nhật đến ngày 08-10/06/2026)

Mã	Tổng NAV (tỷ VND)	Hiệu suất				Dòng tiền (tỷ VND)			
		MTD	3M	YTD	1Y	3M	6M	YTD	1Y
VNM-ETF	14.571,7	-7,08%	6,57%	-3,83%	36,27%	-1.189,57	-1.576,92	-1.576,92	-1.240,09
FUEVFN30	11.702,2	-2,77%	-1,20%	-6,60%	13,84%	-325,63	-90,73	-178,39	58,84
Xtrackers FTSE VN	9.876,0	-7,35%	10,25%	-2,18%	46,93%	-132,35	145,80	171,02	-173,0
Fubon FTSE VN	9.873,4	-6,94%	8,00%	0,62%	45,49%	-1.342,16	-1.473,84	-1.473,84	-7.534,10
E1VFN30	5.978,7	-4,90%	7,52%	-2,72%	41,21%	21,28	-314,16	-307,61	-1.597,69
KIM ACE VN30	5.368,3	-6,59%	11,00%	-2,59%	41,78%	-109,47	-108,63	-108,63	1.051,30
FUEKIV30	2.540,9	-4,73%	7,54%	-2,87%	41,09%	2,50	-87,50	2,50	-268,01
MSCI VN	960,0	-6,92%	9,06%	-0,72%	47,89%	65,59	65,59	65,59	220,60
FUEVN100	688,5	-5,22%	8,92%	-1,59%	38,71%	30,10	55,46	50,60	-28,54
FUEMAV30	632,4	-4,71%	7,52%	-2,89%	40,69%	-197,70	-271,85	-259,81	-520,15
FUESSVFL	551,4	-4,08%	1,74%	-4,92%	25,00%	14,50	70,85	47,42	82,10
KPHO	343,1	-3,94%	0,19%	-3,79%	0,00%	-0,06	357,78	166,53	357,78
CGS Fullgoal	321,5	-8,45%	9,52%	-2,85%	38,43%	-11,29	-11,53	-11,53	-13,09
FUEDCMID	306,9	-5,01%	2,05%	-4,45%	9,62%	-29,80	-20,20	-20,20	-71,72
FUEMAVND	279,8	-2,75%	-1,09%	-6,50%	14,10%	-21,63	-29,36	3,41	-73,68
FUEKIVFS	260,6	-2,66%	4,55%	-0,82%	27,36%	0,00	-8,61	0,00	-89,96
FUESSV30	242,3	-4,87%	7,21%	-3,20%	40,02%	9,18	14,12	9,10	15,09
Premia Vietnam ETF	157,8	-7,67%	12,06%	0,21%	56,63%	-13,79	-13,79	-13,79	-48,21
FUESSV50	152,2	-5,30%	9,09%	-1,42%	40,52%	0,00	5,62	-3,01	-31,43
CSOP FTSE VN	143,4	-7,03%	6,87%	-0,19%	45,25%	0,00	0,00	0,00	9,20

Nguồn: VikkiBankS Research tổng hợp

# CHIẾN LƯỢC GIAO DỊCH TUẦN 24-2026

Chủ Nhật, 14 Tháng Sáu 2026

## HIỆU SUẤT NGÀNH

Ngành	Hôm nay	1 tuần	1 tháng	6 tháng	Từ đầu năm	1 năm
Năng lượng	0.09%	-2.94%	1.41%	50.48%	38.96%	75.16%
Nguyên vật liệu	-0.44%	-1.91%	-3.01%	6.43%	9.34%	18.56%
Công nghiệp	0.05%	-0.97%	1.66%	2.68%	4.15%	22.20%
Tiêu dùng không thiết yếu	-1.40%	-3.38%	-5.76%	-0.45%	-3.20%	20.66%
Tiêu dùng thiết yếu	-0.10%	-0.73%	-0.75%	-7.73%	-8.55%	15.71%
Chăm sóc sức khỏe	-0.05%	-1.03%	-2.76%	-7.54%	-7.87%	1.13%
Tài chính	0.10%	-1.18%	-1.50%	2.88%	0.52%	25.41%
Công nghệ thông tin	0.52%	-3.36%	5.91%	-22.93%	-22.48%	-24.80%
Dịch vụ truyền thông	-0.22%	-1.54%	-0.98%	58.60%	61.28%	34.12%
Tiện ích	1.16%	-0.44%	6.14%	12.89%	7.45%	19.19%
Bất động sản	-1.14%	-3.71%	-11.51%	22.16%	8.88%	127.53%

Nguồn: Vietstock, VikkiBankS Research tổng hợp

# CHIẾN LƯỢC GIAO DỊCH TUẦN 24-2026

Chủ Nhật, 14 Tháng Sáu 2026

## CƠ CẤU DÒNG TIỀN NGÀNH

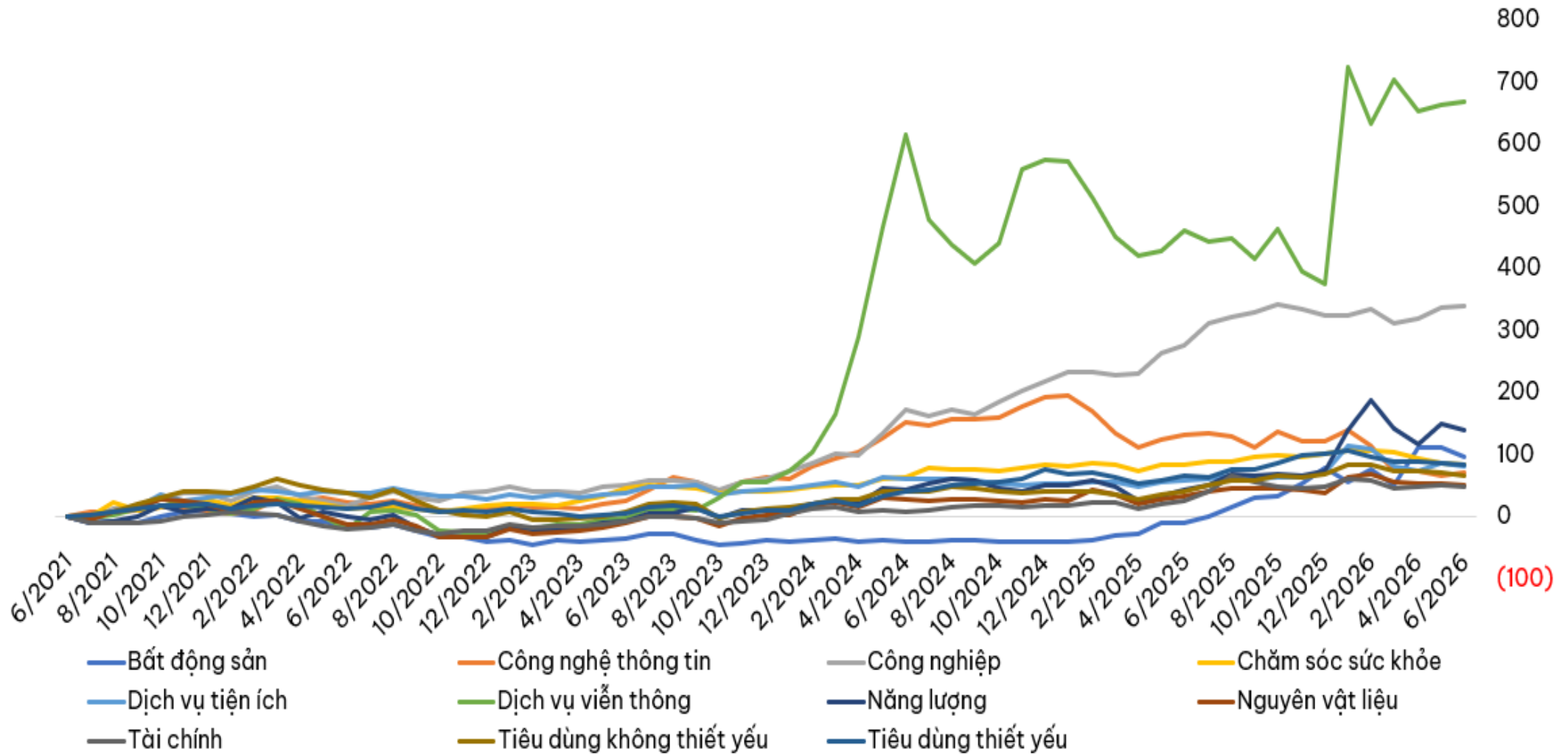
Ngành	12/06/2026	11/06/2026	10/06/2026	09/06/2026	08/06/2026	05/06/2026
Năng lượng	2.73%	3.82%	3.22%	3.47%	3.46%	4.22%
Nguyên vật liệu	4.66%	7.63%	4.95%	6.57%	7.04%	6.13%
Công nghiệp	8.26%	9.62%	15.67%	9.23%	9.18%	10.33%
Tiêu dùng không thiết yếu	4.07%	5.67%	5.89%	4.12%	4.71%	4.55%
Tiêu dùng thiết yếu	5.40%	6.78%	5.09%	5.72%	6.11%	5.05%
Chăm sóc sức khỏe	0.12%	0.21%	0.15%	0.20%	0.16%	0.16%
Tài chính	53.82%	45.19%	43.92%	48.79%	45.66%	42.01%
Công nghệ thông tin	2.83%	2.66%	3.11%	4.99%	4.87%	6.63%
Dịch vụ truyền thông	0.21%	0.36%	0.28%	0.38%	0.42%	0.27%
Tiện ích	1.96%	1.51%	1.53%	1.73%	1.65%	2.02%
Bất động sản	15.94%	16.55%	16.18%	14.80%	16.73%	18.65%

Nguồn: Vietstock, VikkiBankS Research tổng hợp

# CHIẾN LƯỢC GIAO DỊCH TUẦN 24-2026

Chủ Nhật, 14 Tháng Sáu 2026

## HIỆU SUẤT NGÀNH 5 NĂM GẦN NHẤT



Nguồn: Vietstock, VikkiBankS Research tổng hợp

## HIỆU SUẤT DANH MỤC THEO PHÂN TÍCH KỸ THUẬT

Mã CP	Ngày khuyến nghị	Vùng mua	Mục tiêu	Cắt lỗ	Giá bán	Tỷ suất sinh lời	Trạng thái
<a href="#">GEX</a>	12/06/2026	~30.500	~36.000-45.000	<27.000		-3,28%	Nắm giữ
<a href="#">SAB</a>	11/06/2026	~48.750	~52.000-57.000	<45.000		-0,31%	Nắm giữ
<a href="#">VCK</a>	09/06/2026	~33.500	~35.000-38.000	<31.5000		-0,30%	Nắm giữ
<a href="#">VJC</a>	05/06/2026	~174.000	~185.000-220.000	<145.000		3,91%	Nắm giữ
<a href="#">MWG(*)</a>	04/06/2026	~75.000-78.500	~85.000-95.000	<74.000		-2,30%	Nắm giữ
<a href="#">VHC</a>	26/05/2026	~55.000-60.000	~80.000-90.000	<50.000			Theo dõi
<a href="#">FRT</a>	20/05/2026	~120.000-130.000	~140.000-150.000	<120.000			Theo dõi
<a href="#">NT2</a>	21/04/2026	~26.300	~34.000	<23.000	24800,00	-5,70%	Cắt lỗ
<a href="#">PC1</a>	25/03/2026	~27.650	~34.000	<25.500	30000,00	8,49%	Chốt lãi
<a href="#">REE</a>	19/03/2026	~64.000	~73.000	<58.000	73500,00	14,84%	Chốt lãi
<a href="#">VCB</a>	25/02/2026	~64.800	~79.000	<60.000	60400,00	-6,79%	Cắt lỗ
<a href="#">DPM</a>	05/01/2026	~22.800	~30.000	<20.800	35000,00	53,51%	Chốt lãi
<a href="#">CTR</a>	17/12/2025	~85.500	~96.500	<79.000	109000,00	28,30%	Chốt lãi
<a href="#">FRT</a>	26/11/2025	~141.500	~152.000	<130.000	160000,00	13,07%	Chốt lãi
<a href="#">HHV</a>	14/11/2025	~13.500	~14.500	<13.000	14300,00	7,04%	Chốt lãi
<a href="#">HPG</a>	11/11/2025	~26.500	~28.000	<24.500	27250,00	2,83%	Chốt lãi
<a href="#">VNM</a>	07/11/2025	~58.200	~61.200	<55.000	63200,00	8,59%	Chốt lãi
<a href="#">MSN</a>	06/11/2025	~77.000	~94.000	<74.000	79000,00	2,60%	Chốt lãi
<a href="#">IJC</a>	05/11/2025	~12.300	~14.500	<11.000	12400,00	0,81%	Chốt lãi
<a href="#">DGW</a>	31/10/2025	~41.000	~50.000	<37.500	44000,00	7,32%	Chốt lãi
<a href="#">MWG</a>	28/10/2025	~81.000	~110.000	~73.000	85100,00	5,06%	Chốt lãi

Lưu ý: Trạng thái và Giá bán (nếu có) sẽ được cập nhật hàng ngày tại Bản tin thị trường hàng ngày.

(\*): Chỉ báo MACD cho tín hiệu mua vào ngày 10/06/2026 (Giá mua dùng để tính toán của MWG lấy tại mức giá đóng cửa là 78.200 tại ngày 10/06/2026).

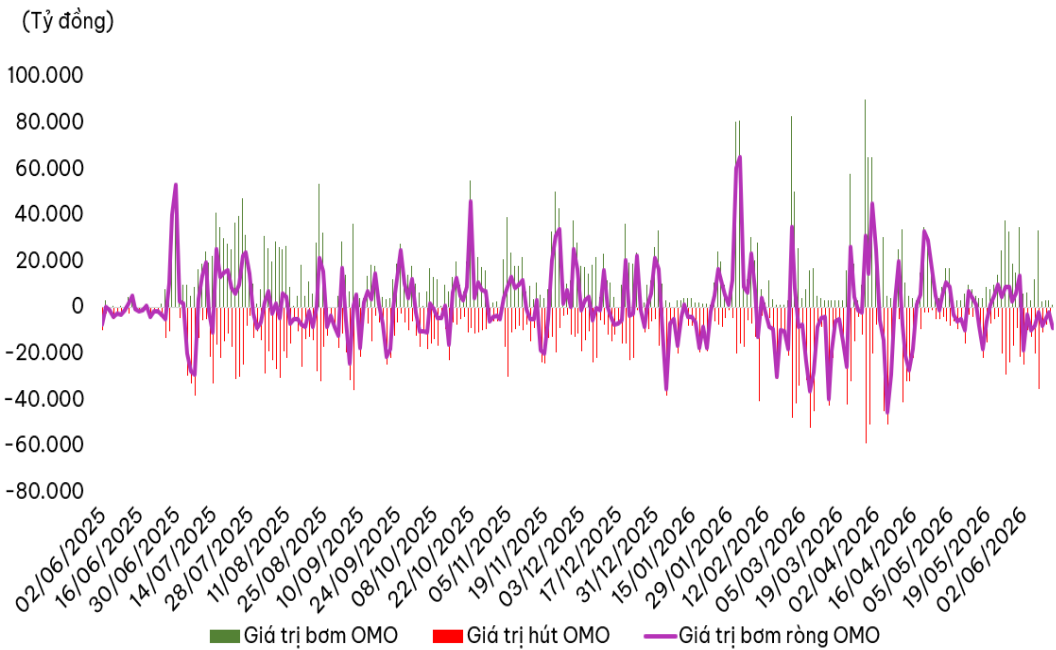
Chuyên viên Phân tích

Mai Trung Nghĩa

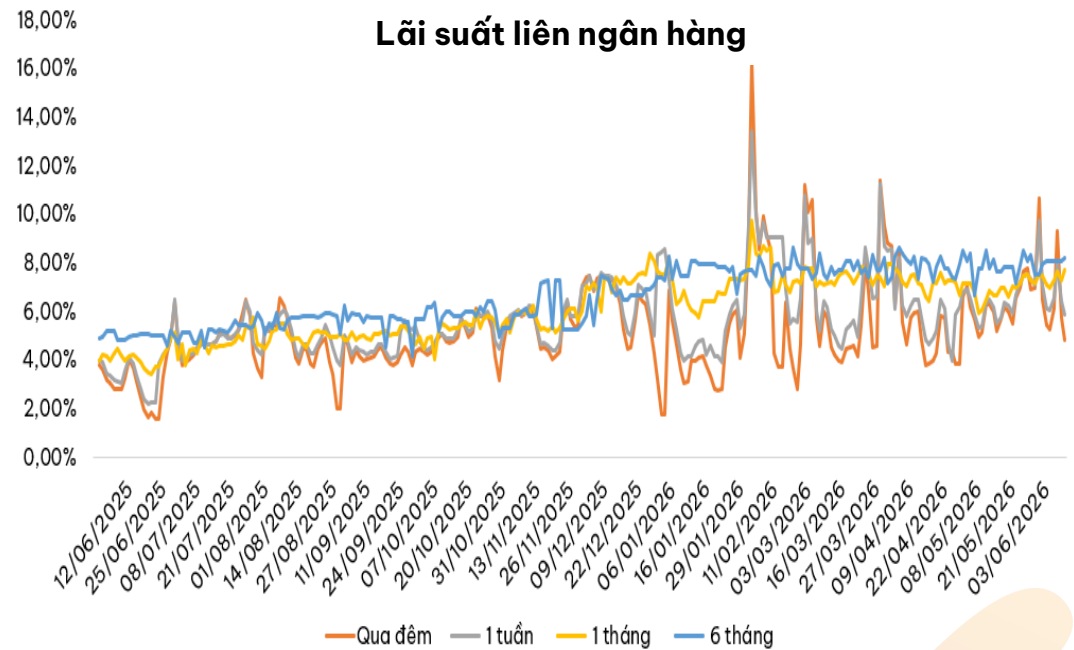
Email: [nghiamt@vikkibanks.vn](mailto:nghiamt@vikkibanks.vn)



## NGHIỆP VỤ THỊ TRƯỜNG MỞ & LÃI SUẤT LIÊN NGÂN HÀNG



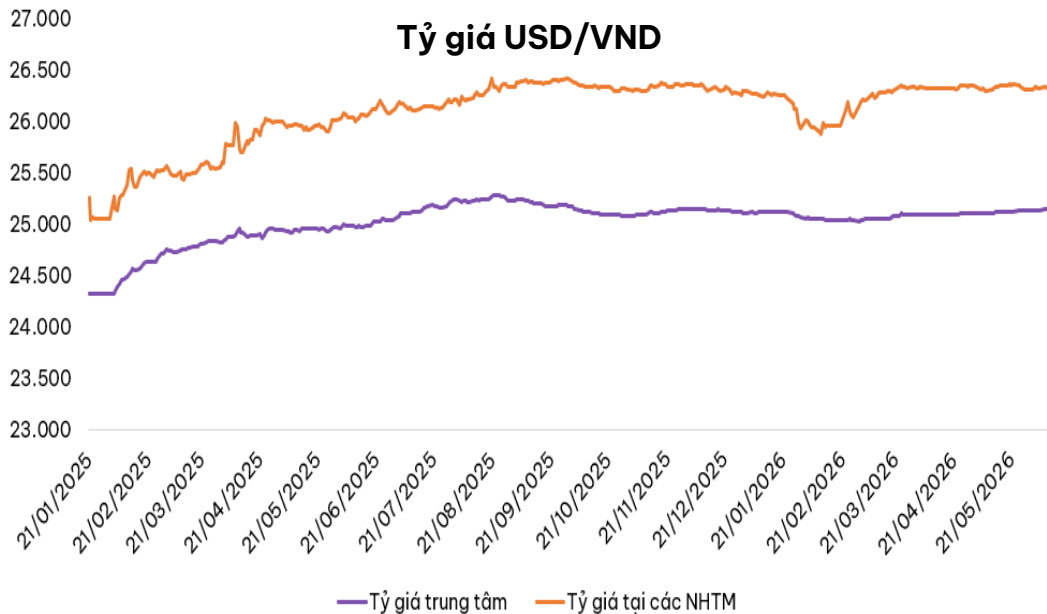
Nguồn: SBV, VikkiBankS Research tổng hợp



Nguồn: SBV, VikkiBankS Research tổng hợp

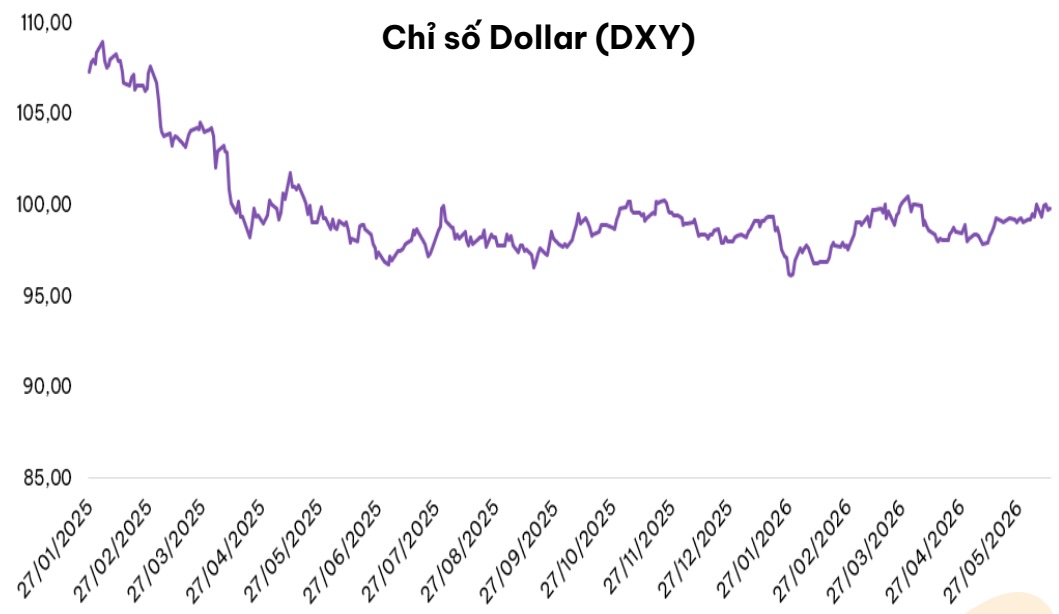
- Trong tuần 08 - 12/06, NHNN tiếp tục hút ròng hơn 25,73 nghìn tỷ đồng. Cụ thể, có hơn 43,11 nghìn tỷ trúng thầu trên kênh OMO, kỳ hạn từ 07 - 56 ngày với lãi suất 4,5%. Trong khi, giá trị đáo hạn trên kênh cho vay cầm cố giấy tờ có giá trong kỳ đạt hơn 68,84 nghìn tỷ đồng.
- Mặt bằng lãi suất liên ngân hàng điều chỉnh giảm nhẹ so với cuối tuần trước. Cụ thể, lãi suất liên NH kỳ hạn qua đêm từ mức 6,13% đã tăng lên mức 9,35% vào phiên ngày 08/06 và hạ nhiệt về mức 4,85% theo số liệu mới nhất được cập nhật (12/06). Các kỳ hạn từ 1 tuần - 1 tháng - 6 tháng dao động trong khoảng quanh ngưỡng 5-8%.

## THỊ TRƯỜNG NGOẠI HỐI



Nguồn: SBV, VikkiBankS Research tổng hợp

- Theo số liệu VikkiBankS tổng hợp, tỷ giá tại các ngân hàng thương mại (NHTM) giảm nhẹ xuống còn 26.325 VND/USD (+0,10% so với đầu năm). Bên cạnh đó, tỷ giá tại trung tâm nhích nhẹ lên mức 25.155 VND/USD (+0,14% so với đầu năm). Trong bối cảnh đó, ở thị trường tự do, tỷ giá giảm xuống còn 26.270 VND/USD (-2,05% so với đầu năm).
- Trong tuần 08-12/06, chỉ số DXY giảm nhẹ từ 100,04 xuống 99,82 điểm sau khi liên tục kiểm định ngưỡng tâm lý 100 điểm. Mặc dù đồng USD ghi nhận nhịp điều chỉnh ngắn hạn, chỉ số vẫn duy trì ở vùng cao so với các tuần trước, phản ánh kỳ vọng thị trường đối với việc chính sách tiền tệ của Mỹ sẽ tiếp tục duy trì trạng thái thắt chặt trong thời gian tới. Đáng chú ý, cuộc họp Fed dự kiến diễn ra trong tuần tới đang thu hút sự quan tâm lớn từ giới đầu tư, khi nhiều dự báo cho rằng cơ quan này sẽ tiếp tục trì hoãn việc hạ lãi suất do áp lực lạm phát vẫn hiện hữu và thị trường lao động duy trì tương đối vững chắc. Trong bối cảnh đó, đà giảm của DXY vẫn tương đối hạn chế, cho thấy đồng USD tiếp tục nhận được sự hỗ trợ từ kỳ vọng lãi suất duy trì ở mức cao trong thời gian dài hơn.



Nguồn: Investing, VikkiBankS Research tổng hợp

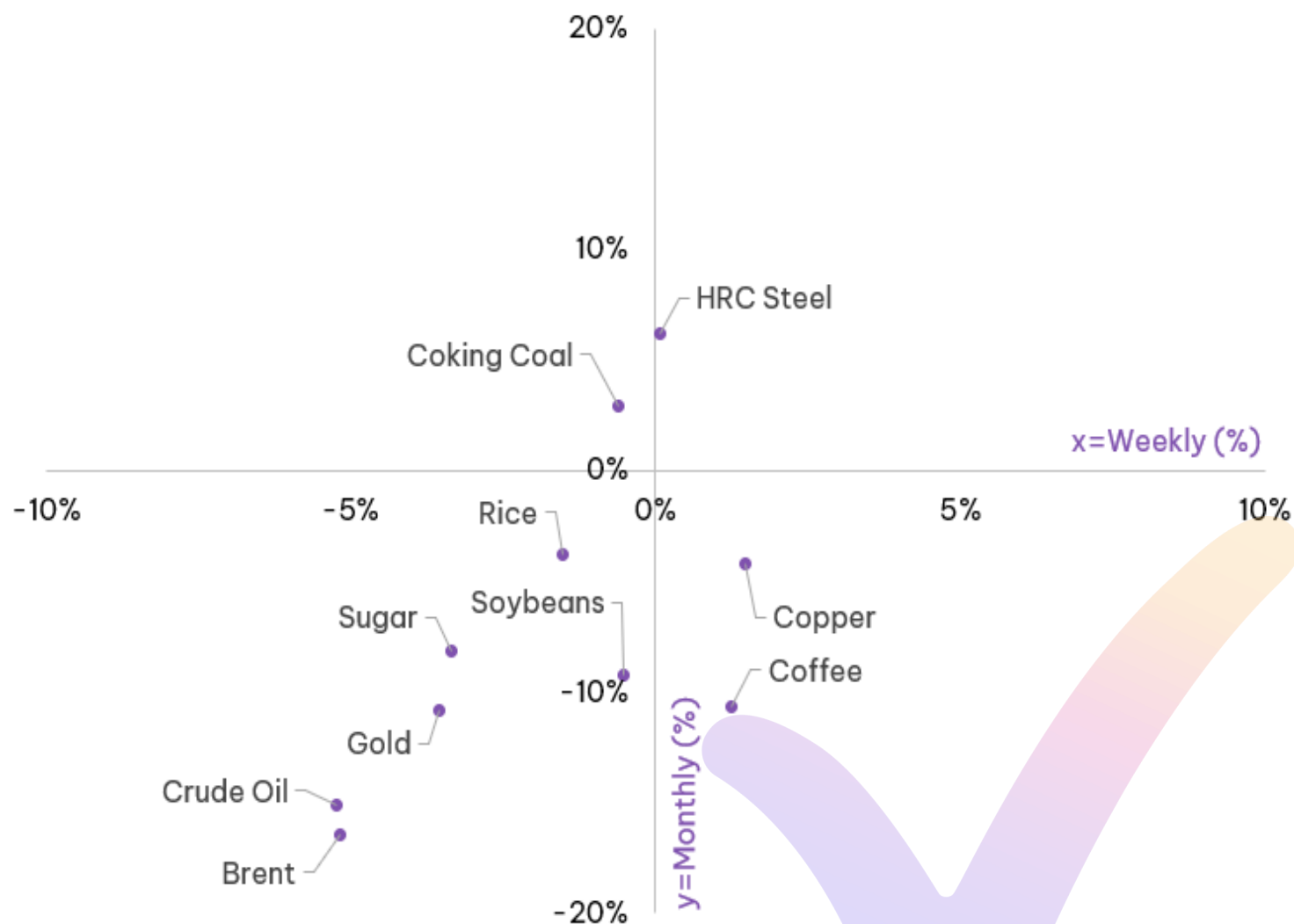


# CHIẾN LƯỢC GIAO DỊCH TUẦN 24-2026

Chủ Nhật, 14 Tháng Sáu 2026

## THỊ TRƯỜNG HÀNG HÓA

Name	Price	YoY
Crude Oil (USD/bbl)	85,80	17,57%
Brent (USD/bbl)	88,28	18,92%
Coking Coal (USD/t)	245,00	39,60%
Gold (USD/t.oz)	4.177,81	21,70%
Silver (USD/t.oz)	66,06	81,92%
Copper (USD/lbs)	6,36	34,10%
HRC Steel (USD/t)	1.197,02	38,87%
Sugar (USD/lbs)	13,79	-15,19%
Soybeans (USD/bu)	1.115,81	4,31%
Coffee (USD/lbs)	250,25	-27,73%
Rice (USD/cwt)	12,21	-11,37%

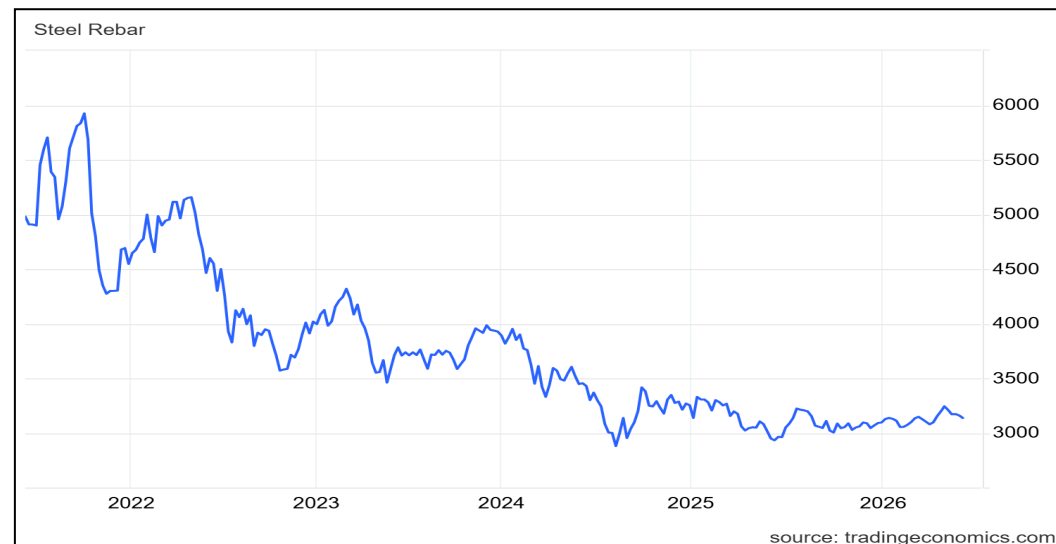
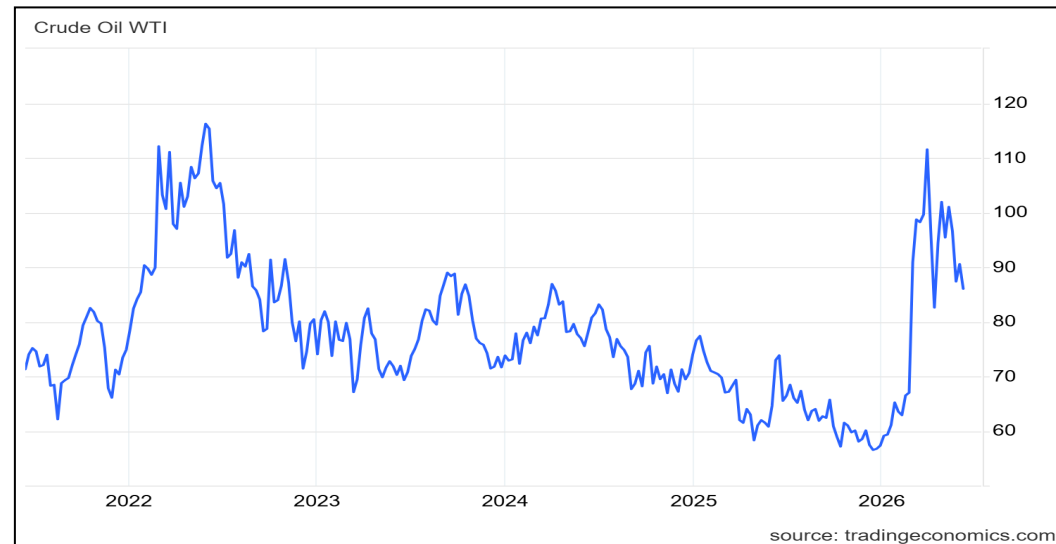


Nguồn: Tradingeconomics

# CHIẾN LƯỢC GIAO DỊCH TUẦN 24-2026

Chủ Nhật, 14 Tháng Sáu 2026

## THỊ TRƯỜNG HÀNG HÓA



## TỔ CHỨC THỰC HIỆN BÁO CÁO

Công ty Cổ phần Chứng khoán Ngân hàng Số Vikki (VikkiBankS) là thành viên của Ngân hàng số Vikki, hiện là một trong các định chế tài chính lớn nhất Việt Nam. VikkiBankS cũng là một thành viên chính thức của thị trường chứng khoán Việt Nam, và đang đi đầu trong một số dịch vụ tài chính có công nghệ cao. Công ty hiện có đầy đủ các nghiệp vụ chứng khoán gồm: Môi giới, Tự doanh, Tư vấn tài chính và Tư vấn đầu tư, Lưu ký chứng khoán.

## HỆ THỐNG CHI NHÁNH

### • Trụ sở chính:

Địa chỉ: 62 - 70 Nguyễn Công Trứ, Phường Sài Gòn, Thành phố Hồ Chí Minh

Điện thoại: (028) 3821 8666 Fax: (028) 3821 5445

### • Chi nhánh Sài Gòn:

Địa chỉ: 60-70 Nguyễn Công Trứ, Phường Sài Gòn, Thành phố Hồ Chí Minh

Điện thoại: (028) 3821 8666 Fax: (028) 3821 4891

### • Chi nhánh Hà Nội:

Địa chỉ: 181 Nguyễn Lương Bằng, Phường Đồng Đa, Thành phố Hà Nội

Điện thoại: (024) 3944 5175 Fax: (024) 3944 5178 - 3944 5176

## KHUYẾN CÁO

*Báo cáo này chỉ nhằm cung cấp thông tin cho các tổ chức đầu tư cũng như nhà đầu tư cá nhân và không hàm ý đưa ra lời khuyên chào mua hay bán bất kỳ chứng khoán nào. Các quan điểm và nhận định trình bày trong báo cáo không tính đến sự khác biệt về mục tiêu và chiến lược cụ thể của từng nhà đầu tư. Nhà đầu tư nên xem báo cáo này như một nguồn tham khảo và phải chịu toàn bộ trách nhiệm đối với quyết định đầu tư của mình. Công ty Cổ phần Ngân hàng Số Vikki (VikkiBankS) tuyệt đối không chịu trách nhiệm bất kỳ thiệt hại nào liên quan đến việc sử dụng toàn bộ hoặc từng phần thông tin của báo cáo này.*

*Các quan điểm, nhận định, đánh giá trong báo cáo là quan điểm cá nhân của cá nhân người viết mà không đại diện cho quan điểm của VikkiBankS và có thể thay đổi mà không cần báo trước.*

*Thông tin sử dụng trong báo cáo này được VikkiBankS thu thập từ nguồn đáng tin cậy vào thời điểm công bố. Tuy nhiên, VikkiBankS không đảm bảo độ chính xác thông tin này.*

*Báo cáo này là tài sản và được giữ bản quyền bởi VikkiBankS. Không được phép sao chép, phát hành cũng như tái phân phối báo cáo vì bất kỳ mục đích gì nếu không có văn bản chấp thuận của VikkiBankS. Vui lòng ghi rõ nguồn khi trích dẫn nếu sử dụng các thông tin trong báo cáo này.*